


产品概述



BK、BKC系列控制变压器适用于50/60Hz的交流电路中,作为机床和机械设备中一般电器的控制电源、局部照明及指示电源。

产品符合: JB/T5555标准。

选型指南



BK	C	25
产品型号	铁芯形式	容量
控制变压器	C: 表示铁芯为C型	25: 25VA ... 5000: 5000VA

主要技术参数

BK系列控制变压器的主要技术参数及安装尺寸(见表1、图1)

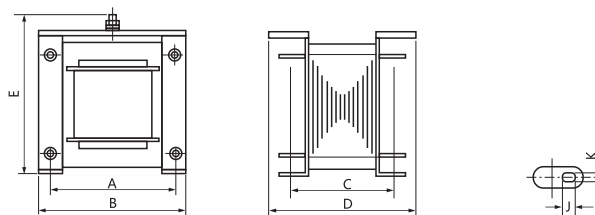


图1 BK系列产品外形

表1

型号	初级电压(V)	次级电压(V)
BK-25VA	380、220	380、220、127、110、36、24、12、6
BK-50VA	380、220	380、220、127、110、36、24、12、6
BK-100VA	380、220	380、220、127、110、36、24、12、6
BK-150VA	380、220	380、220、127、110、36、24、12、6
BK-200VA	380、220	380、220、127、110、36、24、12、6
BK-250VA	380、220	380、220、127、110、36、24、12、6
BK-300VA	380、220	380、220、127、110、36、24、12、6
BK-400VA	380、220	380、220、127、110、36、24、12、6
BK-500VA	380、220	380、220、127、110、36、24、12、6
BK-700VA	380、220	380、220、127、110、36、24、12、6
BK-1000VA	380、220	380、220、127、110、36、24、12、6
BK-1500VA	380、220	380、220、127、110、36、24、12、6
BK-2000VA	380、220	380、220、127、110、36、24、12、6
BK-3000VA	380、220	380、220、127、110、36、24、12、6
BK-5000VA	380、220	380、220、127、110、36、24、12、6

注: 5000VA以上规格可按用户需要定做。

BK、BKC系列控制变压器

续表1

型号	安装尺寸(A×C)mm	安装孔(K×J)mm	外形尺寸(B×D×E) mm
BK-25VA	56×55	5×9	78×72×89
BK-50VA	56×55	5×9	78×72×89
BK-100VA	64×67	5×9	84×82×94
BK-150VA	86×66	5×9	103×108×110
BK-200VA	86×72	5×9	102×96×110
BK-250VA	90×88	6×10	114×108×122
BK-300VA	90×96	6×10	114×114×122
BK-400VA	100×92	7×10	135×133×150
BK-500VA	100×97	6×10	132×125×135
BK-700VA	110×112	7×10	153×158×165
BK-1000VA	110×110	7×10	150×145×148
BK-1500VA	145×135	6×10	181×215×185
BK-2000VA	150×160	8×10	200×220×200
BK-2500VA	169×175	8×10	225×240×225
BK-3000VA	169×175	8×10	225×240×225
BK-5000VA	215×180	8×11	283×265×270

BKC系列控制变压器的外形及安装尺寸（见表2、图2）

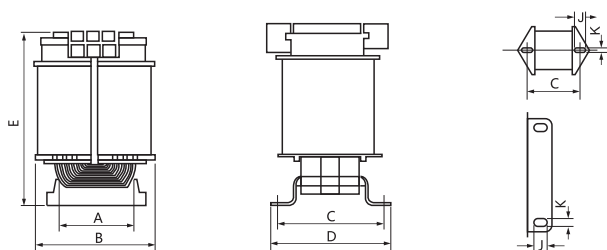


图2 BKC系列产品外形

表2

型号	安装尺寸mm		安装孔(K×J)mm	外形尺寸mm		
	A	C		B	D	E
BKC-25VA	—	65	4×6	78	58	90
BKC-50VA	50	59	6×11	78	77	102
BKC-100VA	56	80	6×11	85	99	110
BKC-150VA	56	80	6×11	93	99	125
BKC-200VA	78	78	6×11	110	99	140
BKC-250VA	78	78	6×11	110	99	140
BKC-300VA	78	78	6×11	110	99	140
BKC-500VA	102	102	6×11	123	122	167